LIŠÁCKÉ UČENÍ
LIŠIACKE UČENIE

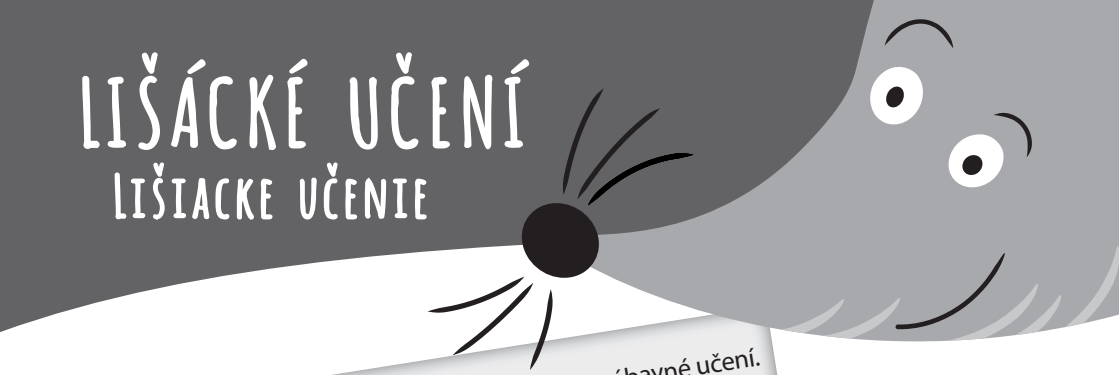

Edice Lišácké učení nabízí oblíbená témata pro zábavné učení. Vyberte si podle oblasti, kterou chcete s dětmi rozvíjet. Berte ohled na věk a schopnosti vašich dětí. V edici vychází hry ve třech věkových kategoriích: pro nejmladší od 3 let, pro předškoláky od 5 let, pro školáky od 6 let. Pravidla her je možné upravovat tak, aby hraní bylo zábavné pro děti v delším časovém období. Děti tak můžou znalosti nejen opakovat, ale dále rozvíjet. Hry se dají vzájemně kombinovat a jednotlivé komponenty můžete využít pro další výuku. Pro učení i hraní je vhodné vedení dospělou osobou nebo starším sourozencem.

Nabídka her se stále rozšiřuje. Každá je ilustrovaná známým českým grafikem.

Edícia Lišiackeho učenia ponúka obľúbené témy pre zábavné učenie. Vyberte si podľa oblasti, ktorú chcete s deťmi rozvíjať. Berte ohľad na vek a schopnosť vašich detí. V edícii vychádzajú hry v troch kategóriách: pre najmenších od 3 rokov, pre predškolákov od 5 rokov, pre školákov od 6 rokov. Pravidlá je možné upravovať tak, aby hranie bolo zábavné pre deti v dlhšom časovom období. Deti tak môžu znalosti nielen opakovať, ale ich aj rozvinúť. Hry sa dajú navzájom kombinovať a jednotlivé komponenty môžete využiť pre ďalšiu výuku. Pre učenie a hranie je vhodné vedenie dospelou osobou alebo starším súrodencom.

Ponuka hier sa stále rozširuje. Každá je ilustrovaná známym českým grafikom.

UŽITEČNÁ ZVÍŘÁTKA

UŽITOČNÉ ZVIERATKÁ

UŽITEČNÁ ZVÍŘÁTKA

Hra pro 1 a více hráčů od 3 let.
Doba hraní 20 minut.
Hra obsahuje: 8x3 puzzle dílky, 8 pohledů

Chceš být chytrý jako liška? Lišácké učení ti určitě pomůže. Snadno se naučíš všechno, co je potřeba a ještě si užiješ spoustu zábavy. Vyber si jednu z lišáckých her. Poznávej, čím můžou být zvířata užitečná a v jakém prostředí se pohybují. Pro učení je vhodné vedení dospělou osobou nebo starším sourozencem.

Příprava hry
Opatrně vyloupejte všechny dílky z předseknutých aršíků a promíchejte. Pro zvídavé jsou názvy zvířat a vybraných produktů přehledně uvedeny v češtině i angličtině. Můžete tak hru použít i k rozšíření slovní zásoby pro starší děti.

TROJICE
Úkolem pro děti je spojit trojice dílků správně k sobě. Ke každému zvířeti musí přiřadit správnou surovinu nebo produkt. Povězte si, čím jsou zvířata užitečná pro člověka.



PROSTŘEDÍ
Jakmile děti dokáží správně všechny dílky přiřadit, můžete hru rozšířit o pohledy. Děti přiřazují zvířata ke správnému prostředí. Pokud neví, najdou ihned řešení na druhé straně pohledu.



Doporučení pro rodiče
• Popisujte s dětmi jednotlivé obrázky a vysvětlete jejich význam. Pokládejte konkrétní otázky, na které můžou odpovídat podle popisované ilustrace. Děti budou rády odpovídat na vaše záludné otázky typu: Co se schovává v trávě, kolik je na pastvě zvířat, co se vyrábí z mléka… apod.
• Vyprávějte si s dětmi o jednotlivých zvířatech, surovinách a produktech. Zkoušejte je různě skládat k sobě bez ohledu na tvar dílku a vymýšlejte příběhy typu: Koza šla za slepicí a ta jí ukázala, kolik snesla vajec. Vyprávění rozvíjí fantazii a slovní zásobu.
• Objevujte s dětmi další užitečná zvířata. Společně si je namalujte a umísťujte je do dalších prostředí.
• Hledejte pohádky, básničky a písničky, kde se zvířata vyskytují.
• Možná během hry objevíte i další zajímavé varianty. Budeme rádi, když nám o nich napíšete.

Přejeme hodně zábavy.

UŽITOČNÉ ZVIERATKÁ

Hra pre 1 a viac hráčov od 3 rokov.
Doba hrania 20 minút.
Hra obsahuje: 8x3 puzzle dielikov, 8 pohľadov

Chceš byť chytrý ako líška? Lišiacke učenie ti určite pomôže. Ľahko sa naučíš všetko, čo je potrebné a ešte si užiješ veľa zábavy. Vyber si jednu z lišiackých hier. Poznávaj, čím môžu byť zvieratá užitočné a v akom prostredí sa pohybujú. Pre učenie je vhodné vedenie dospelou osobou alebo starším súrodencom.

Príprava hry
Opatrne vylúpnite všetky dieliky z predseknutých šablón a premiešajte. Pre zvedavých sú názvy zvierat a vybraných produktov prehľadne uvedené v slovenčine i angličtine. Môžete tak hru použiť aj na rozšírenie slovnej zásoby pre staršie deti.

TROJICE
Úlohou pre deti je spojiť trojice dielikov správne k sebe. Ku každému zvieraťu musia priradiť správnu surovinu alebo produkt. Povedzte si, čím sú zvieratá užitočné pre človeka.



PROSTREDIE
Akonáhle deti dokážu správne všetky dieliky priradiť, môžete hru rozšíriť o pohľady. Deti priraďujú zvieratá k správnemu prostrediu. Ak nevedia, nájdu ihneď riešenie na druhej strane pohľadu.



Odporúčania pre rodičov
• Popisujte s deťmi jednotlivé obrázky a vysvetlite ich význam. Kladťe konkrétne otázky, na ktoré môžu zodpovedať podľa popisovanej ilustrácie. Deti budú rady odpovedať na vaše zákerné otázky typu: Čo sa schováva v tráve, koľko je na pastve zvierat, čo sa vyrába z mlieka… a pod.
• Rozprávajte sa s deťmi o jednotlivých zvieratách, surovinách a produktoch. Skúšajte ich rôzne skladať k sebe bez ohľadu na tvar dielika a vymýšľajte príbehy typu: Koza išla za sliepkou a tá jej ukázala, koľko zniesla vajec. Rozprávanie rozvíja fantáziu a slovnú zásobu.
• Objavujte s deťmi ďalšie užitočné zvieratá. Spoločne si ich namaľujte a umiestňujte ich do ďalších prostredí.
• Hľadajte rozprávky, básničky a pesničky, kde sa zvieratá vyskytujú.
• Možno počas hry objavíte aj ďalšie zaujímavé varianty. Budeme radi, keď nám o nich napíšete.

Prajeme veľa zábavy.



sheep
ovce ovca



goose
husa hus



bee
včela včela



pig
prase prasa



hen
slepice sliepka



goat
koza koza



caw
kráva krava



horse
kůň kôň



sweater
svetr sveter



pillow
polštář vankúš



honey
med med



meat
maso mäso



egg
vejce vajcia



cheese
sýr syr



milk
mléko mlieko



tail
ocas chvost



fiddlestick
smyčec slák



butter
máslo maslo



wool
vlna vlna



honeycomb
plástev plást



feather
peří perie



sausage
jitrnice jaternice



fried egg
volské oko volské oko

Dino Toys
K Pískovně 108
295 01 Mnichovo Hradiště
Czech Republic

www.dinotoys.cz

97740045